

Informe Estatal de Monitoreo

Dirección de Administración de Tiempos del Estado
en Radio y Televisión



GUERRERO

Del 1 al 15 de septiembre de 2025



Tabla de contenido

I. Alcance del Informe.....	3
Presentación.....	3
Señales monitoreadas en la entidad.....	3
Periodos reportados en el informe.....	4
II. Resultados del monitoreo.....	4
Cumplimiento general.....	4
Cumplimiento por tipo de medio y emisoras.....	5
Cumplimiento por partidos políticos y autoridades electorales.....	7
Promocionales no verificados.....	9
Excedentes.....	11
III. Reprogramaciones.....	12
Cumplimiento de reprogramaciones.....	12
IV. Verificación de datos.....	14



I. Alcance del Informe

Presentación

Se presenta el **informe estatal de monitoreo**¹ de Guerrero para el periodo del 1 al 15 de septiembre de 2025. Su objetivo es dar cuenta del cumplimiento por parte de los concesionarios de radio y televisión monitoreados en los Centros de Verificación y Monitoreo (CEVEM) que cubren la entidad (ver Tabla 1), respecto a la transmisión de los promocionales pautados por partidos políticos y autoridades electorales. Asimismo, incluye un análisis de la presentación de oficios de **reprogramaciones**² y del cumplimiento de estas, correspondiente al periodo del 1 al 15 de agosto de 2025.

Señales monitoreadas en la entidad

La verificación y monitoreo de la transmisión de las 49 señales se realiza a través de 5 CEVEM ubicados en Iguala de la Independencia, Zihuatanejo de Azueta, Acapulco de Juárez, Chilpancingo de los Bravo y Tlapa de Comonfort.

Tabla 1. Distribución de señales por CEVEM

Entidad	CEVEM	Radio		TDT	Total
		AM	FM		
GUERRERO	43-IGUALA DE LA INDEPENDENCIA	0	5	3	8
	44-ZIHUATANEJO DE AZUETA	0	3	4	7
	45-ACAPULCO DE JUAREZ	0	15	8	23
	46-CHILPANCINGO DE LOS BRAVO	0	5	5	10
	47-TLAPA DE COMONFORT	1	0	0	1
	Total	1	28	20	49

¹ En cumplimiento con lo establecido en el artículo 10, inciso r), del Reglamento de Sesiones del Comité de Radio y Televisión.

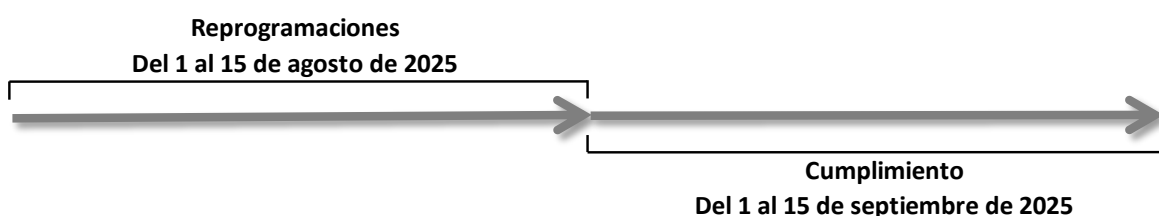
² En términos de lo dispuesto en los artículos 57 y 62 del Reglamento de Radio y Televisión en Materia Electoral.



Periodos reportados en el informe

Este informe da cuenta del cumplimiento de la pauta ordenada por el Instituto Nacional Electoral (INE) durante el periodo del **1 al 15 de septiembre de 2025**, así como del cumplimiento de las reprogramaciones correspondientes al periodo del **1 al 15 de agosto de 2025**; es decir, con un mes de desfase.

Gráfico 1. Periodos reportados en el informe



II. Resultados del monitoreo

Cumplimiento general

En el periodo reportado se registró un cumplimiento acumulado de 98.22%, con la transmisión de 7 399 promocionales de un total de 7 533 verificados. En total, se presentaron 134 promocionales no transmitidos y 21 excedentes.

Tabla 2. Resultados generales

	Total	Porcentaje
Promocionales pautados	7 695	-
Promocionales no verificados	162	2.11%
Promocionales verificados	7 533	97.89%
Transmitidos conforme a pauta	7 181	95.33%
Diferente versión	18	0.24%
Fuera de horario	200	2.65%
Fuera de orden	0	0.00%
Promocionales transmitidos	7 399	98.22%
Promocionales no transmitidos	134	1.78%
Promocionales excedentes	21	0.27%



Cumplimiento por tipo de medio y emisoras

Durante el periodo reportado 66.28% de los promocionales verificados corresponden a radio (AM y FM) y 33.72% corresponden a Televisión Digital Terrestre (TDT). Asimismo, analizando el cumplimiento por tipo de medio, en radio se transmitió 97.42% de los promocionales verificados, mientras que en TDT se transmitió 99.80%.

Tabla 3. Distribución de promocionales verificados y cumplimiento por tipo de medio

Tipo de medio	% del total (verificados)	Cumplimiento %
Radio (AM)	100%	97.42%
Radio (FM)	99.96%	
TDT	94.07%	99.80%

Durante el periodo reportado el cumplimiento de las emisoras fue el siguiente:

Tabla 4. Cumplimiento por emisora

No.	Emisora	Nombre Comercial	Pautados	Verificados	Transmitidos	% Cumplimiento
1	XHACA-FM	TRION	180	180	180	100%
2	XHACC-TDT	Azteca 7	135	134	134	100%
3	XHACC-TDT2	A+	135	132	132	100%
4	XHACZ-TDT	NU9VE	135	133	133	100%
5	XHAGR-FM	Radio Fórmula Guerrero	180	180	180	100%
6	XHAL-TDT	Canal 5	135	131	131	100%
7	XHAP-TDT	Las Estrellas	135	134	134	100%
8	XHBB-FM	La Comadre	180	180	180	100%
9	XHCER-TDT	Azteca Uno	135	135	135	100%
10	XHCHH-FM	D 95	180	180	180	100%
11	XHCHL-TDT	Azteca 7	135	135	135	100%
12	XHCK-TDT	Las Estrellas	135	135	135	100%
13	XH DU-TDT	Azteca Uno	135	67	67	100%
14	XHEPI-FM	La Bestia Grupera	180	180	180	100%
15	XHEVP-FM	La Bestia Grupera	180	180	180	100%
16	XHIE-TDT	Azteca Uno	135	135	135	100%
17	XHIGA-FM	La Kebuena	180	179	179	100%
18	XHIGG-TDT	Las Estrellas	135	135	135	100%
19	XHIR-TDT	Azteca Uno	135	131	131	100%
20	XHIXG-TDT	Canal 5	135	135	135	100%
21	XHIXZ-TDT	Azteca 7	135	67	67	100%



No.	Emisora	Nombre Comercial	Pautados	Verificados	Transmitidos	% Cumplimiento
22	XHIZG-TDT	Las Estrellas	135	135	135	100%
23	XHKJ-FM	Vida	180	180	180	100%
24	XHNQ-FM	Exa	180	179	179	100%
25	XHSE-FM	La Mejor	180	180	180	100%
26	XHTUX-TDT	Azteca 7	135	131	131	100%
27	XHTXO-FM	Los 40	180	180	180	100%
28	XHXC-FM	La Kebuena	180	180	180	100%
29	XHZHO-FM	FM-Globo 98.5	180	180	180	100%
30	XHZIH-FM	Estéreo Vida	180	180	180	100%
31	XHCHG-FM	S/D	180	180	179	99.44%
32	XHCI-FM	Los 40 Acapulco	180	180	179	99.44%
33	XHNS-FM	W Radio	180	180	179	99.44%
34	XHCER-TDT2	ADN 40	135	135	134	99.26%
35	XHIE-TDT2	ADN 40	135	134	133	99.25%
36	XHCTCP-TDT	Imagen TV	135	133	132	99.25%
37	XHAGE-FM	Mix	180	180	178	98.89%
38	XHAGS-FM	S/D	180	180	178	98.89%
39	XHMAR-FM	Amor 98.5	180	180	178	98.89%
40	XHUQ-FM	Variedades FM	180	180	178	98.89%
41	XHAP-TDT2	Foro TV	135	133	131	98.50%
42	XHPA-FM	Ke buena	180	180	176	97.78%
43	XHKOK-FM	Imagen Radio	180	180	175	97.22%
44	XHCPE-FM	RTG Radio Guerrero Acapulco	105	105	101	96.19%
45	XHEZUM-FM	W	180	180	171	95.00%
46	XHIG-FM	La Grande de Iguala	180	180	171	95.00%
47	XHPCPG-FM	Imagen	180	180	155	86.11%
48	XHDOM-FM	Oro FM	105	105	90	85.71%
49	XEZV-AM	La Voz de la Montaña	105	105	58	55.24%

Referente a las **emisoras de bajo cumplimiento**, una se encuentra por debajo del 80%.



Cumplimiento por partidos políticos y autoridades electorales

Durante el periodo reportado se verificaron 7 533 promocionales de actores políticos y se comprobó la transmisión de 7 399 (98.22% de cumplimiento inicial). A continuación, se muestran los cumplimientos para autoridades electorales y partidos políticos nacionales y, en su caso, locales.

Tabla 5.a. Cumplimiento por partidos políticos nacionales

	PAN	PRI	PT	PVEM	MC	morena	Total	
Promocionales verificados	550	533	547	549	541	504	3 224	97.79%
Transmitido conforme a pauta	529	504	520	521	520	481	3 075	95.38%
Diferente versión	0	0	0	0	1	0	1	0.03%
Fuera de horario	12	19	21	16	9	14	91	2.82%
Fuera de orden	0	0	0	0	0	0	0	0.00%
Promocionales transmitidos	541	523	541	537	530	495	3 167	98.23%
No transmitido	9	10	6	12	11	9	57	1.77%

Tabla 5.b. Cumplimiento por partidos políticos locales

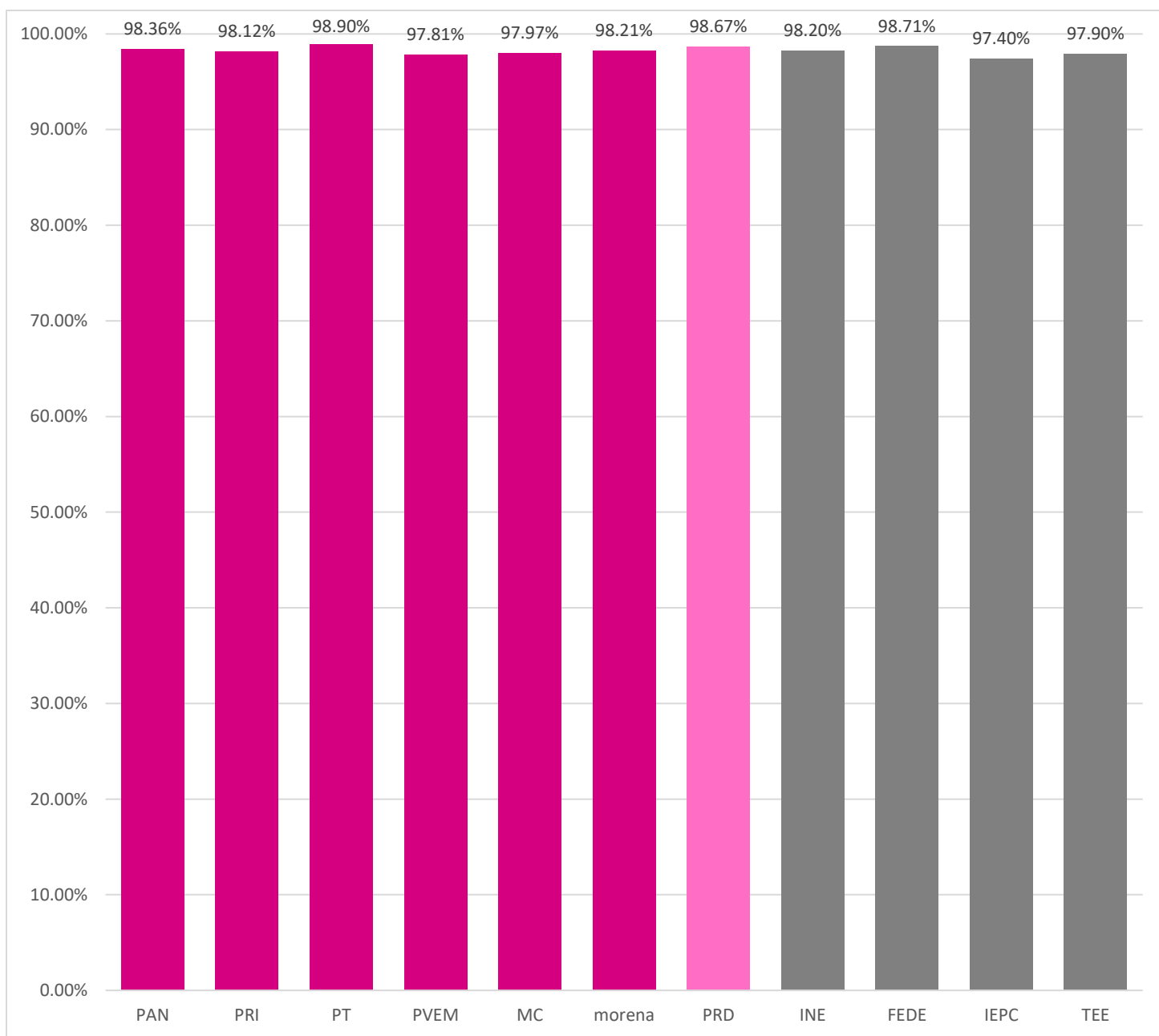
	PRD	Total	
Promocionales verificados	528	528	97.96%
Transmitido conforme a pauta	505	505	95.64%
Diferente versión	0	0	0.00%
Fuera de horario	16	16	3.03%
Fuera de orden	0	0	0.00%
Promocionales transmitidos	521	521	98.67%
No transmitido	7	7	1.33%

Tabla 5.c. Cumplimiento por autoridades electorales

	INE	FEDE	IEPC	TEE	Total	
Promocionales verificados	2 828	311	308	334	3 781	97.98%
Transmitido conforme a pauta	2 688	298	294	321	3 601	95.24%
Diferente versión	17	0	0	0	17	0.45%
Fuera de horario	72	9	6	6	93	2.46%
Fuera de orden	0	0	0	0	0	0.00%
Promocionales transmitidos	2 777	307	300	327	3 711	98.15%
No transmitido	51	4	8	7	70	1.85%



Gráfico 2. Cumplimiento por actor político y autoridad electoral



Nota: en color gris se muestran a las autoridades electorales (AE), en rosa oscuro a los partidos políticos nacionales (PPN) y en rosa claro, en su caso, a los partidos políticos locales (PPL).



Promocionales no verificados

Durante el periodo reportado se presentaron 162 promocionales no verificados, debido a fallas técnicas atribuibles al CEVEM sin que esto signifique incumplimiento por parte de las emisoras.

Tabla 6. No verificados por actor político

Actor o autoridad	Promocionales pautados	Promocionales no verificados	% no verificados	No verificados por fallas en el CEVEM	% fallas CEVEM	No verificados por factores externos*	% factores externos
PAN	562	12	2.14%	12	2.14%	0	0.00%
PRI	542	9	1.66%	9	1.66%	0	0.00%
PT	559	12	2.15%	12	2.15%	0	0.00%
PVEM	562	13	2.31%	13	2.31%	0	0.00%
MC	559	18	3.22%	18	3.22%	0	0.00%
morena	513	9	1.75%	9	1.75%	0	0.00%
PRD	539	11	2.04%	11	2.04%	0	0.00%
INE	2 882	54	1.87%	54	1.87%	0	0.00%
FEDE	317	6	1.89%	6	1.89%	0	0.00%
IEPC	320	12	3.75%	12	3.75%	0	0.00%
TEE	340	6	1.76%	6	1.76%	0	0.00%
Total	7 695	162	2.11%	162	2.11%	0	0.00%

* Los promocionales no verificados por factores externos corresponden a fallas por factores climatológicos y desastres naturales.



Tabla 7. No verificados por tipo de medio y emisora

Tipo de medio	% No verificados por tipo de medio	Emisora	No verificados por fallas en el CEVEM	No verificados por factores externos	Total
Radio	0.03%	XHIGA-FM-93.9	1	0	1
		XHNQ-FM-99.3	1	0	1
		Subtotal no verificados (Radio)	2	0	2
TDT	2.08%	XHIXZ-TDT-CANAL25	68	0	68
		XHACZ-TDT-CANAL22	2	0	2
		XHTUX-TDT-CANAL29	4	0	4
		XH DU-TDT-CANAL22	68	0	68
		XHIE-TDT-CANAL 14.2	1	0	1
		XHCTCP-TDT-CANAL25	2	0	2
		XHAP-TDT-CANAL32	1	0	1
		XHIR-TDT-CANAL30	4	0	4
		XHAL-TDT-CANAL23	4	0	4
		XHAP-TDT-CANAL32.2	2	0	2
		XHACC-TDT-CANAL36	1	0	1
		XHACC-TDT-CANAL36.2	3	0	3
		Subtotal no verificados (TDT)	160	0	160
		Total	162	0	162



Excedentes

Durante el periodo reportado se detectaron 21 promocionales excedentes que corresponden a promocionales de partidos políticos y autoridades electorales. La siguiente tabla detalla los datos:

Tabla 8.a. Excedentes por emisora de partidos políticos nacionales

EMISORA	PAN	PRI	PT	PVEM	MC	Total general
XHACA-FM-96.1	0	0	2	0	0	2
XHAGR-FM-105.5	1	0	0	0	0	1
XHIG-FM-106.5	0	0	0	1	0	1
XHMAR-FM-98.5	0	1	0	1	0	2
XHPCPG-FM-98.1	0	1	0	1	1	3
Total general	1	2	2	3	1	9

Tabla 8.b. Excedentes por emisora de autoridades electorales.

EMISORA	INE	IEPC	TEE	TECDMX	Total general
XHACA-FM-96.1	2	0	0	0	2
XHAGS-FM-103.1	2	0	0	0	2
XHCPEs-FM-97.7	0	1	1	0	2
XHCTCP-TDT-CANAL25	0	0	0	1	1
XHIG-FM-106.5	2	0	0	0	2
XHMAR-FM-98.5	2	1	0	0	3
Total general	8	2	1	1	12



III. Reprogramaciones.

Cumplimiento de reprogramaciones

El cumplimiento de las reprogramaciones se puede reportar un vez cumplido el plazo establecido en la normativa para su transmisión.³ Por lo anterior, este reporte da cuenta del cumplimiento de las reprogramaciones correspondientes al periodo del **1 al 15 de agosto de 2025**.

Tabla 9. Reprogramaciones por emisora

Emisora	Total de reprogramaciones ofrecidas	Subtotal de reprogramaciones transmitidas	Promocional transmitido conforme a la pauta	Promocional transmitido fuera de horario	Promocional transmitido fuera de orden	Promocional transmitido en diferente versión	Reprogramaciones no transmitidas
XEZV-AM-800	2	2	2	0	0	0	0
XHACC-TDT-CANAL36	1	1	0	1	0	0	0
XHAGS-FM-103.1	1	1	1	0	0	0	0
XHAL-TDT-CANAL23	1	0	0	0	0	0	1
XHCHL-TDT-CANAL28	1	1	0	1	0	0	0
XHCI-FM-104.7	5	0	0	0	0	0	5
XHDOM-FM-100.9	1	0	0	0	0	0	1
XHEPI-FM-99.7	3	0	0	0	0	0	3
XHEZUM-FM-105.1	5	4	3	1	0	0	1
XHIG-FM-106.5	15	11	10	1	0	0	4
XHIXZ-TDT-CANAL25	1	1	0	1	0	0	0
XHKOK-FM-88.9	9	0	0	0	0	0	9
XHNS-FM-96.9	5	0	0	0	0	0	5
XHPA-FM-93.7	13	0	0	0	0	0	13
XHTUX-TDT-CANAL29	1	1	0	1	0	0	0
XHTXO-FM-92.9	1	1	1	0	0	0	0
XHUQ-FM-101.9	1	1	1	0	0	0	0
Total	66	24	18	6	0	0	42

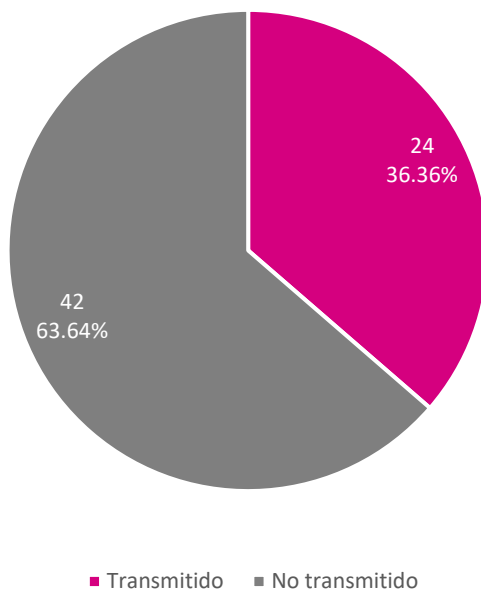
³ De conformidad con los artículos 57 y 62 del Reglamento de Radio y Televisión en Materia Electoral.



Tabla 10. Reprogramaciones por actor (partidos políticos y autoridades electorales).

Actor	Total de reprogramaciones ofrecidas	Subtotal de reprogramaciones transmitidas	Promocional transmitido conforme a la pauta	Promocional transmitido fuera de horario	Promocional transmitido fuera de orden	Promocional transmitido en diferente versión	Reprogramaciones no transmitidas
PRI	2	2	2	0	0	0	0
PT	3	1	1	0	0	0	2
PVEM	4	1	1	0	0	0	3
MC	5	2	2	0	0	0	3
morena	13	3	2	1	0	0	10
PRD	8	3	3	0	0	0	5
INE	26	11	6	5	0	0	15
IEPC	4	0	0	0	0	0	4
TEE	1	1	1	0	0	0	0
Total	66	24	18	6	0	0	42

Gráfico 3. Oficios de reprogramación por estatus de transmisión





IV. Verificación de datos

A través del SIVeM (<http://monitoreortv.ine.mx/>) y por medio de la red INE se tiene acceso permanente para consultar los testigos de grabación que acreditan y sustentan la información contenida en este informe.